



Návod k použití | Návod na použitie

ZWILLING® ENFINIGY Rychlovarná konvice | ENFINIGY Rýchlovarná kanvica
53005-000-0

Bezpečnost

Před použitím této elektrické konvice si pečlivě přečtěte celý tento návod k použití. Uchovávejte jej na bezpečném místě. Pokud konvici předáte třetí osobě, zajistěte, že bude předána i s tímto návodem k použití. Nedodržení pokynů uvedených v tomto návodu může vést ke zranění osob či poškození daného zařízení.

Společnost Zwilling nenese žádnou zodpovědnost za škody způsobené nedodržáním pokynů tohoto návodu k použití.

Informace, které jsou důležité pro vaši bezpečnost, jsou speciálně vyznačeny. Pro prevenci nehod a poškození daného zařízení zajistěte dodržování těchto informací.

Bezpečnostní informace

Tato konvice (dále jen „dané zařízení“) je výhradně určena pro ohřev studené pitné nesyčené vody v množství používaném v domácnostech.

Jakékoliv jiné použití se považuje za nevhodné a může vést ke škodám na majetku. V daném zařízení neohřívejte žádné jiné tekutiny či potraviny.

Dané zařízení je určeno pro použití v domácnostech. Neuvažuje se o jeho komerčním využití.

Dané zařízení lze použít v domácnostech nebo podobných prostředích, jako jsou:

- kuchyňky pro zaměstnance v obchodech, kancelářích a jiných pracovištích;
- při zemědělských činnostech;
- pro použití hostů v hotelech, motelech a v dalších podobných typech ubytování;
- v zařízeních, která poskytují ubytování a snídani (bed and breakfast);

Nádobu na vodu lze použít pouze s dodanou základnou.

Určitým osobám hrozí větší riziko:

Dané zařízení mohou používat děti starší 8 let a osoby s omezenými fyzickými, sensorickými či mentálními schopnostmi nebo osoby, které jeho použití neznají nebo s ním nemají zkušenosti, pokud tyto děti a osoby jsou pod dohledem nebo byly o jeho bezpečném použití proškoleny a rozumějí rizikům vyplývajícím z používání daného zařízení.

Dětem se nesmí dovolit hraní s daným zařízením. Čištění a údržbu zařízení smějí provádět děti starší 8 let pod dozorem.

Uchovávejte dané zařízení a jeho napájecí kabel na místě, kam nemají přístup děti mladší 8 let.

Zabraňte kontaktu dětí s balicím materiálem. Hrozí nebezpečí zadušení.

Dané zařízení napájí elektrický proud. Existuje u něj proto riziko zasažení elektrickým proudem.

Zapojte dané zařízení pouze do správně naistalované a uzemněné zásuvky, do které nemůže proniknout žádná unikající voda.

Dané zařízení používejte pouze v případě, že se napětí uvedené na jeho výrobním štítku

ku shoduje s napětím ve vaší zásuvce.

Dané zařízení má vysokou spotřebu elektrického proudu. Z tohoto důvodu nezapojte dané zařízení do vícenásobné zásuvky nebo prodlužovacích kabelů.

Zajistěte, aby napájecí kabel nebyl zauzlovaný nebo skřípnutý, a také že ani napájecí kabel ani dané zařízení se nedotýkají zdrojů tepla (např. ploten sporáku či plynového plamene).

Při odpojování napájecího kabelu ze zásuvky, vždy odpojte přímo za zástrčku. Nenoste dané zařízení za napájecí kabel.

Základny ani zástrčky se nikdy nedotýkejte mokřýma rukama.

Nedovolte, aby základna přišla do kontaktu s jakoukoliv tekutinou. Při doplňování vody do vodní nádoby danou nádobu odeberte ze základny.

Pokud základna přijde do kontaktu s tekutinami, odpojte zástrčku napájení, vysušte tekutinu a nechte základnu uschnout.

Nikdy se zapojené základny nedotýkejte kovovými předměty. Do otvorů v daném zařízení nekládejte žádné předměty. Neodebírejte nádobu na vodu ze základny, pokud je konvice zapnutá; a zajistěte, že dané zařízení bude vypnuté v okamžiku umisťování nádoby na vodu na základnu.

Dokud je zástrčka napájení zapojena do zásuvky, je zařízení pod proudem, i když je dané zařízení vypnuté.

Po každém použití, a v případě nebezpečí či poruchy odpojte ihned zástrčku napájení ze zásuvky.

Z tohoto důvodu udržujte k zásuvce, do které zapojujete zástrčku daného zařízení, stále snadný přístup.

Před čištěním odpojte dané zařízení ze zásuvky.

Nikdy neprovádějte demontáž daného zařízení ani technické modifikace.

Nikdy dané zařízení neponořujte do vody nebo jiných kapalin, neprovádějte jeho čištění pod tekoucí vodou a nikdy jej nevládejte do myčky.

Při zapnutí daného zařízení hrozí riziko opaření horkou vodou nebo horkou párou: Vždy protáhněte kabel kabelovou objímkou na spodní straně základny, abyste tak zajistili, že dané zařízení je stabilní.

Naplňte nádobu na vodu maximálně po rysku MAX a nikdy na ni, protože tak by voda z konvice mohla vystříknout.

Dané zařízení zapínejte pouze, když je víčko nádoby na vodu zcela uzavřené.

Během procesu varu neposunujte ani nepřenášejte dané zařízení.

Během varu vody nikdy neotvírejte víčko konvice. Víčko otevřete pouze tehdy, až horká voda zcela přestala vřít.

Během zapnutí daného zařízení nikdy nepřidávejte vodu. Při procesu varu vzniká pára. Je to normální. Během procesu varu se držte dál od víčka nádoby na vodu.

Při zapnutí daného zařízení a ihned po varu hrozí riziko popálení o horké části krytu:

Nádobu na vodu držte pouze za držadlo, které je na konvici vytvořeno za tímto účelem.

Před prováděním údržby nechte dané zařízení na chvíli vychladnout. Spodní část nádoby na vodu zůstává horká po dlouhou dobu.

Pokud necháte vodu v daném zařízení po dobu několika dní, může se zkazit:

Pokud dané zařízení nepoužíváte, nenechávejte v něm žádnou vodu. Vylejte veškerou vodu, kterou nepotřebujete. Pravidelně provádějte čištění daného zařízení.

Vadné zařízení může způsobit škody a zranění:

Před použitím daného zařízení vždy zkontrolujte, zda není poškozené.

Pokud zjistíte nějaké poškození vzniklé během transportu, kontaktujte ihned prodejce, u kterého jste dané zařízení zakoupili. Nikdy nepoužívejte vadné zařízení. Nikdy nepoužívejte zařízení, které spadlo na zem.

Pokud je dané zařízení vadné nebo má poškozený kabel napájení, musí se opravit. Dané zařízení neobsahuje žádné části, které byste mohli opravit sami.

Nesprávné zacházení s daným zařízením může vést ke škodám.

Uložte dané zařízení na suchém, rovném místě s neklouzavým povrchem.

Nepokládejte dané zařízení na horké povrchy nebo velmi blízko k silným zdrojům tepla.

Nepokládejte dané zařízení na povrch, který může poškodit voda a teplo (nepř. neošetřené dřevo).

Dané zařízení umístěte tak, aby z něj unikající pára a teplo nepoškozovaly jiné předměty a nábytek (např. kuchyňské skříňky).

Nenechávejte viset napájecí kabel směrem dolů. Po použití uskladněte kabel ve spodní části daného zařízení.

Nikdy nezapínejte zařízení s příliš malým nebo příliš velkým množstvím vody. Naplňte nádobu na vodu minimálně po rysku 0,25 litru.

Před uložením daného zařízení:

Odpojte zástrčku napájení a nechte zařízení úplně vychladnout. Nechte zařízení zcela vyschnout při pokojové teplotě nebo jej vysušte utěrkou.

Před čištěním dané zařízení vždy vypněte.

Nikdy dané zařízení neponořujte do vody nebo jiných kapalin.

Vysvětlení symbolů



Nebezpečí úmrtí způsobené zásahem elektrickým proudem.



Nebezpečí popálenin o horké povrchy a nebezpečí opaření horkou vodou.

Technická data

Napájení	220-240 V~, 50/60 Hz
Spotřeba el. energie	1 550–1 850 W
Objem plnění	0,25 l až max. 1,5 l
Délka kabelu napájení	0,7 m
Rozměry (Šířka x Výška)	223,1 x 238,3 mm
Hmotnost	přibližně 1,3 kg



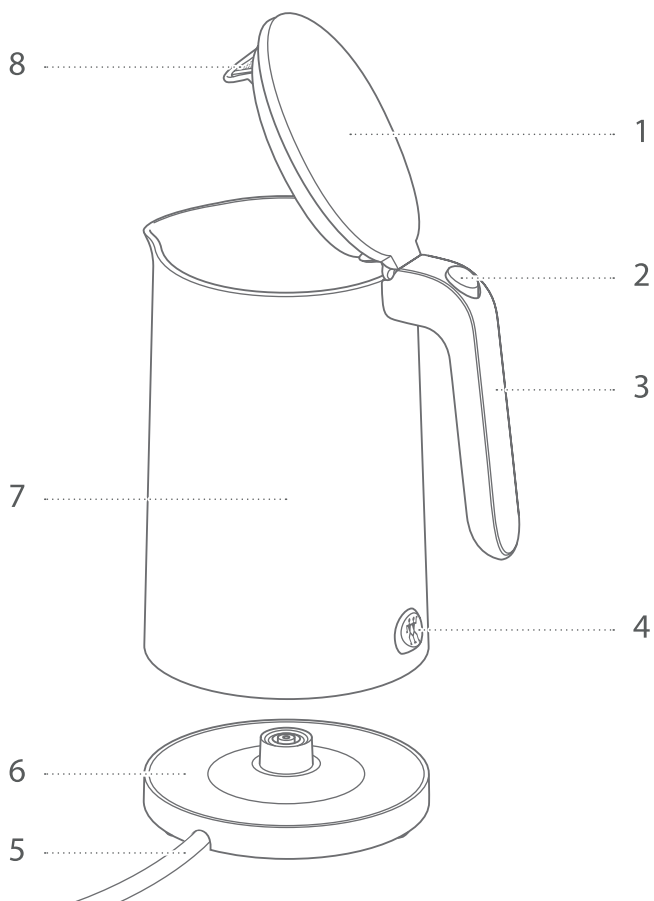
Nevyhazujte do směsného odpadu.

Označení



Dané zařízení je ve shodě se směrnicemi pro označení CE.

Přehled



1 Víčko

2 Tlačítko k otevření

3 Držadlo

4 Tlačítko Vypnutí/ Zapnutí

5 Kabel napájení

6 Základna

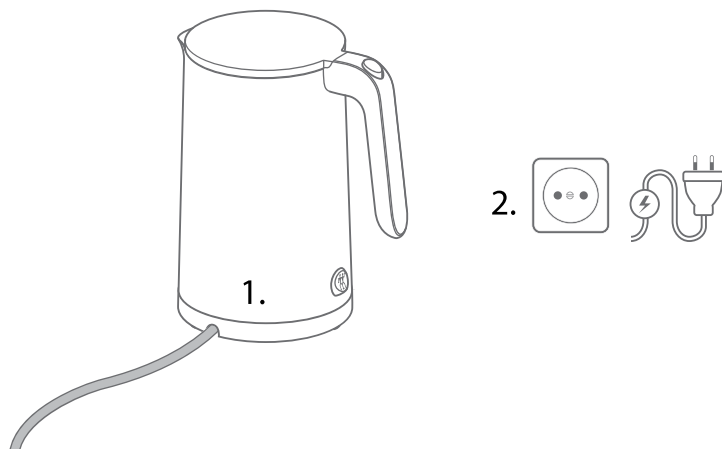
7 Nádoba na vodu

8 Filtr vodního kamene

Použití

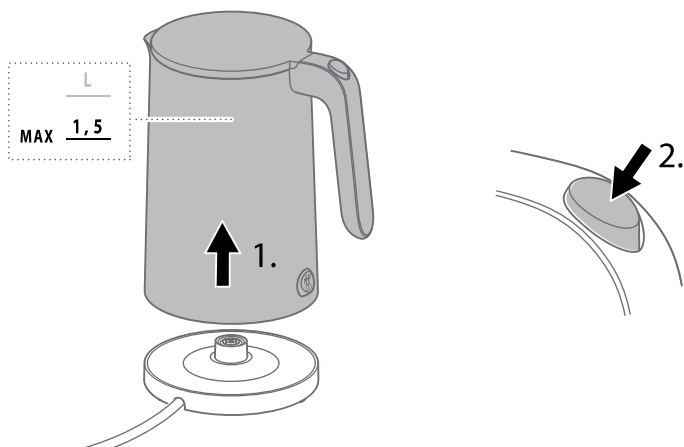
1 Zapnutí konvice

Před prvním použitím musíte zcela odvinout kabel napájení a protáhnout jej skrze výřez v základně.



2 Naplnění vodou

Pro naplnění vodou zvedněte za držadlo nádobu na vodu ze základny a stiskněte tlačítko pro otevření víčka. Uvnitř konvice je měřicí stupnice pro šálky a litry. Po naplnění zavřete víčko tak, že slyšitelně zacvakne na své místo.

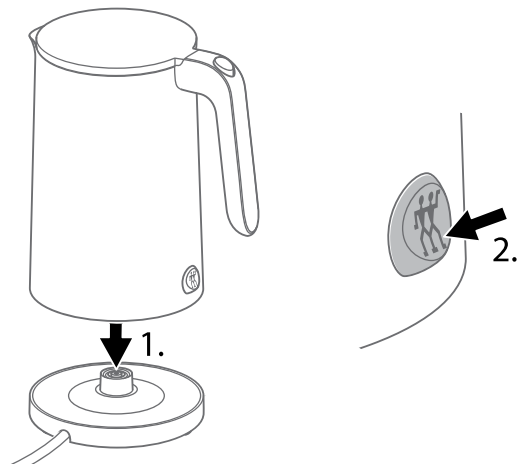


3 Vaření vody

Pro uvaření vody musíte nejprve umístit nádobu na vodu na základnu a stisknout tlačítko Zapnutí/Vypnutí.

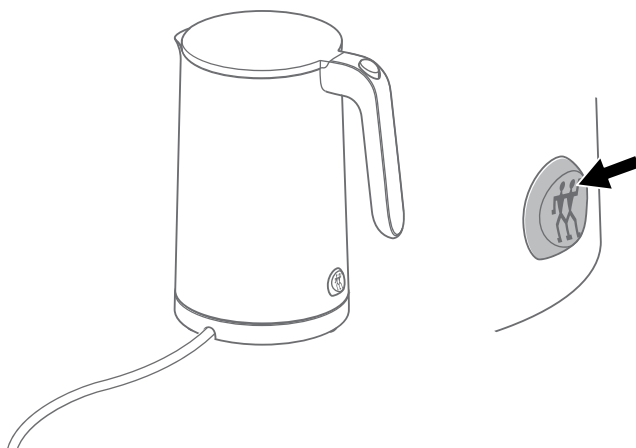


Během varu neotvírejte
toto víčko.



4 Přerušení procesu vaření

Pokud chcete předčasně přerušit proces vaření, stiskněte tlačítko Zapnutí/Vypnutí.

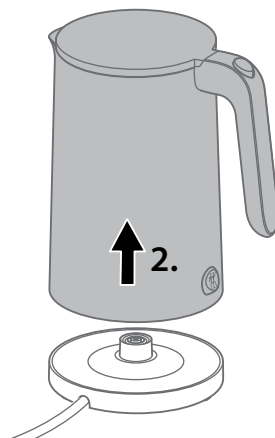
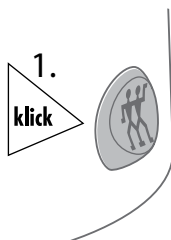


5 Odstraňování vody

Proces varu je ukončen tím, že tlačítko Zapnutí/Vypnutí se přepne ze zapnutí na vypnutí. Pro nalévání vody zvedněte konvici ze základny za držadlo.



Při nalévání nechte víčko nádoby na vodu uzavřené.



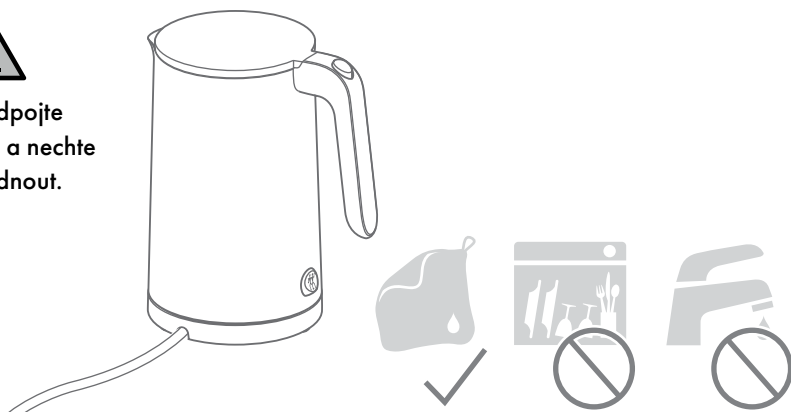
Údržba

1 Čištění nádoby na vodu a základny

Čištění nádoby a základny můžete provádět vlhkou a netřepící se utěrkou.



Před čištěním odpojte
napájecí kabel, a nechte
nádobu vychladnout.



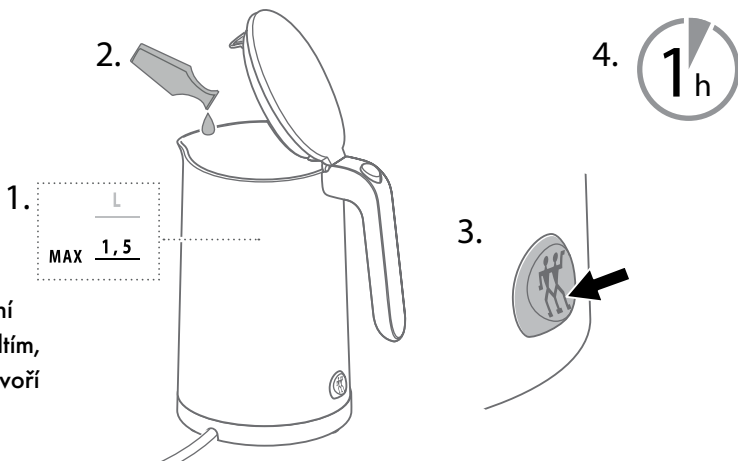
Odvápňování

1 Naplnění vodou a octovou esencí

Pro odvápnění naplňte nádobu na vodu až po rysku MAX vodou a přidejte 2 polévkové lžíce octové esence. Uveďte vodu do varu a nechte ji stát po dobu jedné hodiny.

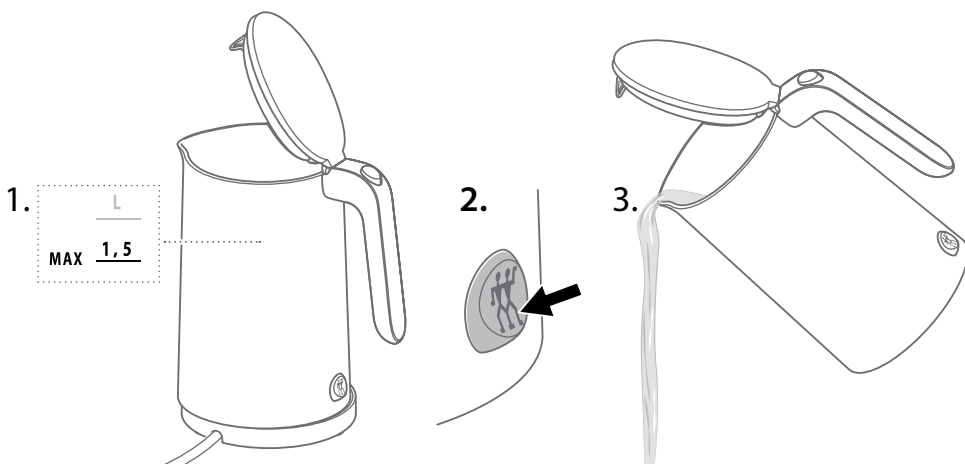


Provádějte odvápnění pravidelně ještě předtím, než vodní kámen vytvoří viditelné usazeniny.



2 Propláchnutí nádoby na vodu čistou vodou

K propláchnutí konvici opět naplňte čistou vodou, uveďte vodu do varu a pak ji vylejte.



Poruchy

Problém	Možná příčina	Oprava
Dané zařízení se automaticky předčasně vypíná.	Nedostatek vody v nádobě na vodu. V nádobě na vodu je nános vodního kamene.	Naplňte nádobu na vodu minimálně po rysku 0,25 litru. Proveďte odvápňení nádoby na vodu.
Uvedení vody do varu trvá déle než obvykle.	V nádobě na vodu je nános vodního kamene. Nádoba na vodu nesedí správně na základně.	Proveďte odvápňení nádoby na vodu. Zvedněte nádobu na vodu a umístěte ji opět na základnu.
Dané zařízení nelze zapnout.	Kontakty základny jsou špinavé.	Odstraňte nádobu na vodu ze základny, základnu převraťte a oťoukněte ji nebo na ni poklepejte.

Služby zákazníkům

Pokud se u vaší konvice setkáte s jakýmkoliv problémem, kontaktujte, prosím, naše oddělení Služeb zákazníkům.

Podrobné informace o službách, opravách, záruce a registraci výrobku lze nalézt na internetové stránce www.zwilling.com/service.

Likvidace

Pokud jde o likvidaci daného zařízení, vraťte vaše staré zařízení do sběrného dvora elektrických zařízení.



Distributor ČR:

Potten & Pannen – Staněk group, a.s.
Horáčkova 5, 140 00, Praha 4

www.pottenpannen.cz

Bezpečnosť

Pred použitím tejto elektrickej kanvice si pozorne prečítajte tento celý návod na použitie. Uchovávajújte ho na bezpečnom mieste. Ak kanvicu odovzdáte tretej osobe zaistíte, že bude odovzdaná aj s týmto návodom na použitie. Nedodržanie pokynov uvedených v tomto návode môže viesť k zraneniu osôb či poškodeniu daného zariadenia.

Bezpečnostné informácie

Táto kanvica (ďalej len „dané zariadenie“) je výhradne určená pre ohrev studenej pitnej nesýtenej vody v množstve používanom v domácnostiach.

Akékoľvek iné použitie sa považuje za nevhodné a môže viesť ku škodám na majetku. V danom zariadení neohrievajte žiadne iné tekutiny či potraviny.

Dané zariadenie je určené pre použitie v domácnostiach. Neuvažuje sa o jeho komerčnom využití.

Dané zariadenie možno použiť v domácnostiach alebo podobných prostrediach, ako sú:

- kuchynky pre zamestnancov v obchodoch, kanceláriách a iných pracoviskách;
- pri poľnohospodárskych činnostiach;
- pre použitie hostí v hoteloch, motelloch a v ďalších podobných typoch ubytovania;
- v zariadeniach, ktoré poskytujú ubytovanie a raňajky (bed and breakfast);

Nádobu na vodu možno použiť len s dodanou základňou.

Spoločnosť Zwilling nenesie žiadnu zodpovednosť za škody spôsobené nedodržaním pokynov tohto návodu na použitie.

Informácie, ktoré sú dôležité pre vašu bezpečnosť, sú špeciálne vyznačené. Na prevenciu nehôd a poškodeniu daného zariadenia zaistíte dodržiavaním týchto informácií.

Určitým osobám hrozí väčšie riziko:

Dané zariadenie môžu používať deti staršie, ako 8 rokov a osoby s obmedzenými fyzickými, sensorickými alebo mentálnymi schopnosťami alebo osoby, ktoré jeho použitie nepoznajú alebo s ním nemajú skúsenosti, ak tieto deti a osoby sú pod dohľadom alebo boli o jeho bezpečnom použití preškolené a rozumejú rizikám vyplývajúcim z používania daného zariadenia.

Deťom sa nesmie dovoliť hranie s daným zariadením. Čistenie a údržbu zariadení smú vykonávať deti staršie, ako 8 rokov pod dozorom.

Uchovávajújte dané zariadenie a jeho napájací kábel na mieste, kam nemajú prístup deti mladšie 8 rokov.

Zabráňte kontaktu detí s baliacim materiálom. Hrozí nebezpečenstvo zadusenia.

Dané zariadenie napája elektrický prúd. Existuje u neho preto riziko zasiahnutia elektrickým prúdom.

Zapájajte dané zariadenie iba do správne nainštalovanej a uzemnenej zásuvky, do ktorej nemôže preniknúť žiadna unikajúca voda.

Dané zariadenie používajte len v prípade, že sa napätie uvedené na jeho výrobnom štítku zhoduje s napätím vo vašej zásuvke.

Dané zariadenie má vysokú spotrebu elektrickej energie. Z tohto dôvodu nezapájajte dané zariadenie do viacnásobnej zásuvky alebo predlžovacích káblov.

Zaistíte, aby napájací kábel nebol zauzľovaný alebo pricvaknutý, a tiež, že ani napájací kábel ani dané zariadenie sa nedotýkajú zdrojov tepla (napr. Platní sporáka alebo plynového plameňa).

Pri odpájaní napájacieho kábla za zásuvky, vždy odpájajte priamo za zástrčku. Nenoste dané zariadenie za napájací kábel.

Základne ani zástrčky sa nikdy nedotýkajte mokrými rukami.

Nedovoľte, aby základňa prišla do kontaktu s akoukoľvek tekutinou. Pri dopĺňaní vody do vodnej nádoby danú nádobu odoberte zo základne.

Ak základňa príde do kontaktu s tekutinami, odpojte zástrčku napájania, vysušte tekutinu a nechajte základňu uschnúť.

Nikdy sa zapojenej základne nedotýkajte kovovými predmetmi. Do otvorov v danom zariadení nekladajte žiadne predmety. Neodoberajte nádobu na vodu zo základne, ak je kanvica zapnutá; a zaistíte, že dané zariadenie bude vypnuté v okamihu umiestňovania nádoby na vodu na základňu.

Kým je zástrčka napájania zapojená do zásuvky, je zariadenie pod prúdom, aj keď je dané zariadenie vypnuté.

Po každom použití, a v prípade nebezpečenstva alebo poruchy odpojte ihneď zástrčku napájania zo zásuvky.

Z tohto dôvodu udržiujte k zásuvke, do ktorej zapájate zástrčku daného zariadenia stály ľahký prístup.

Pred čistením odpojte dané zariadenie zo zásuvky.

Nikdy nevykonávajte demontáž daného zariadenia ani technické modifikácie.

Nikdy dané zariadenie neponárajte do vody alebo iných tekutín, nevykonávajte jeho čistenie pod tečúcou vodou a nikdy ho nekladajte do umývačky.

Pri zapnutí daného zariadenia hrozí riziko obarenia horúcou vodou alebo horúcou parou:

Vždy vedte kábel káblovou objímkou na spodnej strane základne, aby ste tak zaistili, že dané zariadenie je stabilné.

Naplňte nádobu na vodu maximálne po rysku MAX a nikdy nad ňu. Pretože tak by voda z kanvice mohla vystreknúť.

Dané zariadenie zapínajte len, keď je viečko nádoby na vodu úplne uzavreté.

Počas procesu varu neposúvajte ani neprenášajte dané zariadenie.

Počas varu vody nikdy neotvárajte viečko kanvice. Viečko otvoríte, len až keď horúca voda úplne prestala vriieť.

Počas zapnutia daného zariadenia nikdy nepridávajte vodu. Pri procese varu vzniká para. Je to normálne. Počas procesu varu sa držte ďalej od viečka nádoby na vodu.

Pri zapnutí daného zariadenia a ihneď po varu hrozí riziko popálenia o horúce časti krytu:

Nádobu na vodu držte iba za držadlo, ktoré je na kanvicu vytvorené za týmto účelom.

Pred údržbou nechajte dané zariadenie na chvíľu vychladnúť. Spodná časť nádoby na vodu zostáva horúca po dlhú dobu.

Ak necháte vodu v danom zariadení po dobu niekoľkých dní, môže sa pokaziť:

Ak dané zariadenie nepoužívate, nenechávajte v ňom žiadnu vodu. Vylejte všetku vodu, ktorú neopotrebuje. Pravidelne vykonávajte čistenie daného zariadenia.

Chybné zariadenie môže spôsobiť škody a zranenia:

Pred použitím daného zariadenia vždy skontrolujte, či nie je poškodené.

Ak zistíte nejaké poškodenie vzniknuté počas transportu, kontaktujte ihneď predajcu, u ktorého ste dané zariadenie zakúpili. Nikdy nepoužívajte chybné zariadenie. Nikdy nepoužívajte zariadenie, ktoré vám spadlo na zem.

Ak je dané zariadenie chybné alebo má poškodený kábel napájania, musí sa opraviť. Zadané zariadenie, neobsahuje žiadne časti, ktoré by ste mohli opraviť sami.

Nesprávne zaobchádzanie s príslušným zariadením môže viesť ku škodám.

Uložte dané zariadenie na suchom, rovnom mieste s neklzavým povrchom.

Nekladte dané zariadenie na horúce povrchy alebo veľmi blízko k silným zdrojom tepla.

Nekladte dané zariadenie na povrch, ktorý môže poškodiť voda a teplo (nepr. Neošetrené drevo).

Dané zariadenie umiestnite tak, aby z neho unikajúca para a teplo nepoškodzovali iné predmety a nábytok (napr. Kuchynské skrinky).

Nenechávajte visieť napájací kábel smerom nadol. Po použití uskladnite kábel v spodnej časti daného zariadenia.

Nikdy nezapínajte zariadenie s príliš malým alebo príliš veľkým množstvom vody. Naplňte nádobu na vodu minimálne po rysku 0,25 litra.

Pred uložením daného zariadenia:

Odpojte zástrčku napájania a nechajte zariadenie úplne vychladnúť. Nechajte zariadenie úplne vyschnúť pri izbovej teplote alebo ho vysušte utierkou.

Pred čistením dané zariadenie vždy vypnite.

Nikdy dané zariadenie neponárajte do vody alebo iných tekutín.

Vysvetlenie symbolov



Nebezpečenstvo úmrtia spôsobené zásahom elektrickým prúdom



Nebezpečenstvo popálenín o horúce povrchy a nebezpečenstvo obarenia horúcou vodou.

Technické údaje

Napájanie	220-240 V~, 50/60 Hz
Spotreba el. energie	1 550–1 850 W
Objem plnenia	0,25 l až max. 1,5 l
Dĺžka kábla napájania	0,7 m
Rozmery (Šírka x Výška)	223,1 x 238,3 mm
Hmotnosť	približne 1,3 kg



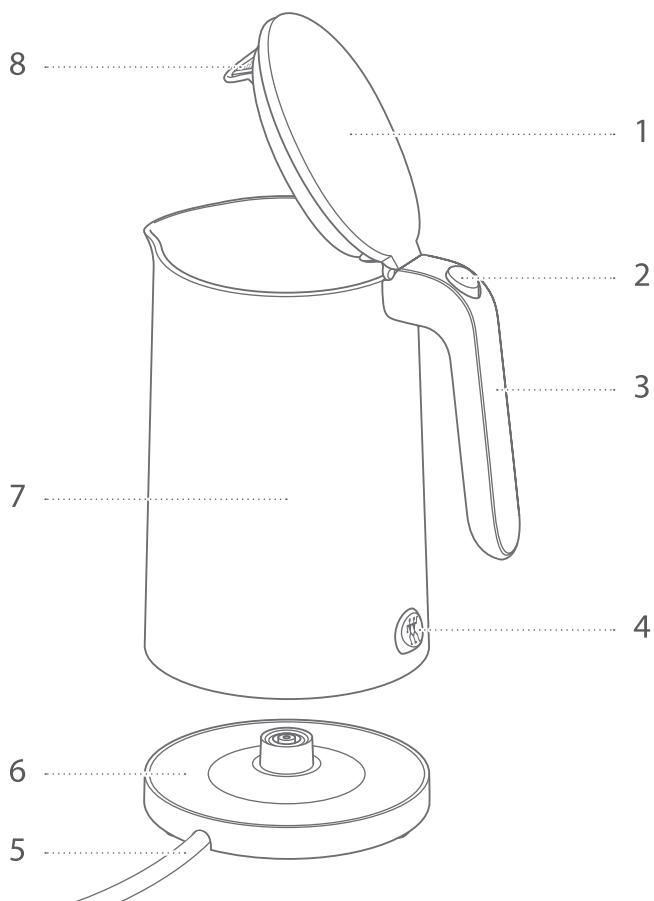
Nelikvidujte spolu s domovým odpadom.

Označenia



Dané zariadenie je v zhode so smernicami pre označenie CE.

Prehľad

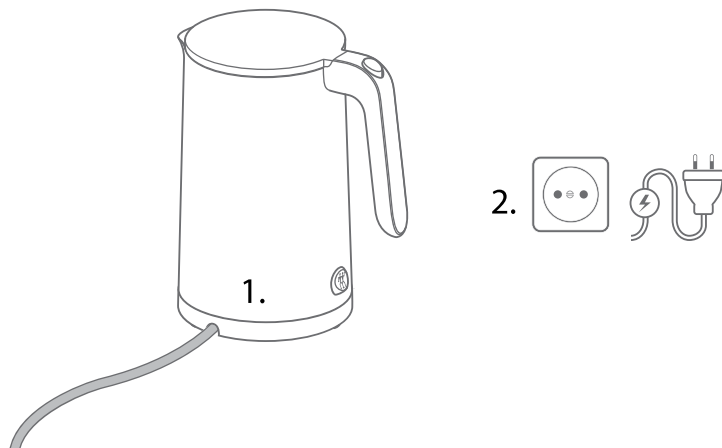


1 Veko**2** Tlačidlo na otvorenie**3** Rukoväť**4** Vypínač**5** Napájací kábel**6** Základňa**7** Nádoba na vodu**8** Filter na vodný kameň

Prevádzka

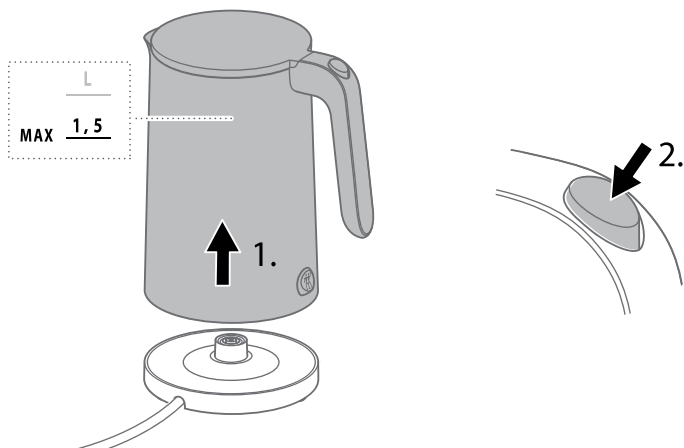
1 Uvedenie kanvice do prevádzky

Pred prvým použitím musíte napájací kábel úplne odvinúť a previesť cez otvor na základni.



2 Naplnenie vodou

Pre naplnenie vodou zdvihnite za držadlo nádobu na vodu zo základne a stlačte tlačidlo pre otvorenie viečka. Vnútri kanvice je meracia stupnica pre šálky a litre. Po naplnení zatvorte viečko tak, že počutiteľne zacvakne na svoje miesto.

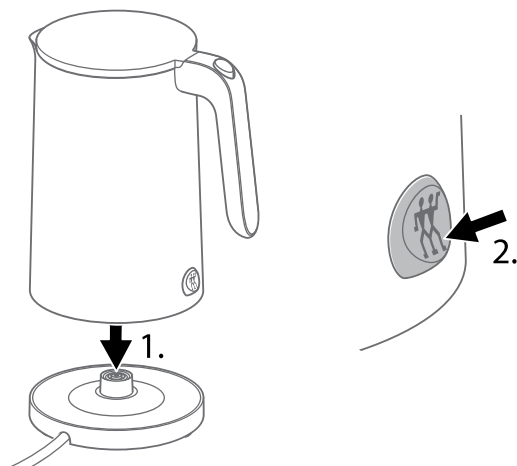


3 Varenie vody

Pre varenie vody musíte najskôr položiť naplnenú nádobu na vodu na základňu a zatlačiť tlačidlo Zapnutie / Vypnutie.

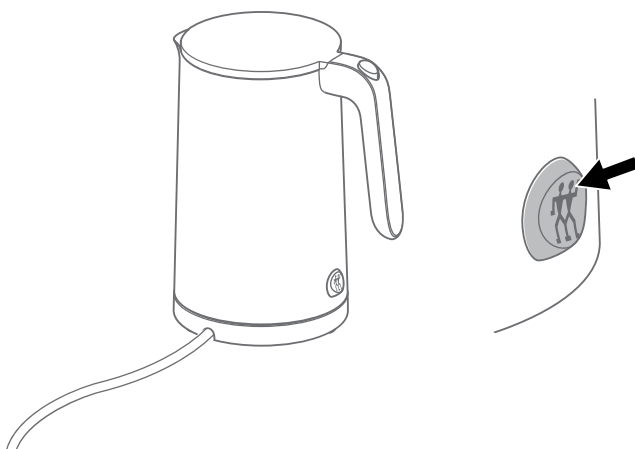


Toto viečko počas varu
neotvárajte.



4 Prerušenie procesu varenia

Pokiaľ chcete predčasne prerušiť proces varenia, stlačte tlačidlo Zapnutie / Vypnutie.

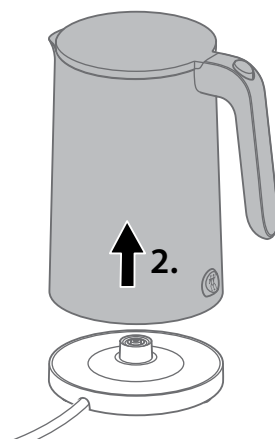
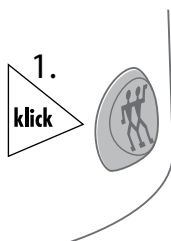


5 Odstraňovanie vody

Proces varu je ukončený tým, že tlačidlo Zapnutie / Vypnutie sa prepne zo zapnutia na vypnutie. Pre nalievanie vody zdvihnite kanvicu zo základne za držadlo.



Pri nalievaní nechajte
viečko nádoby na vodu
uzavreté.



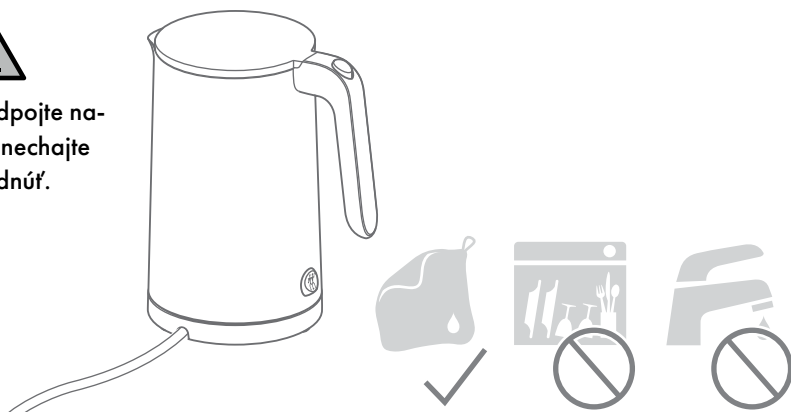
Údržba

1 Čistenie nádoby na vodu a základne

Čistenie nádoby a základne môžete vykonávať vlhkou a nestrapkajúcou utierkou.



Pred čistením odpojte napájací kábel, a nechajte nádobu vychladnúť.



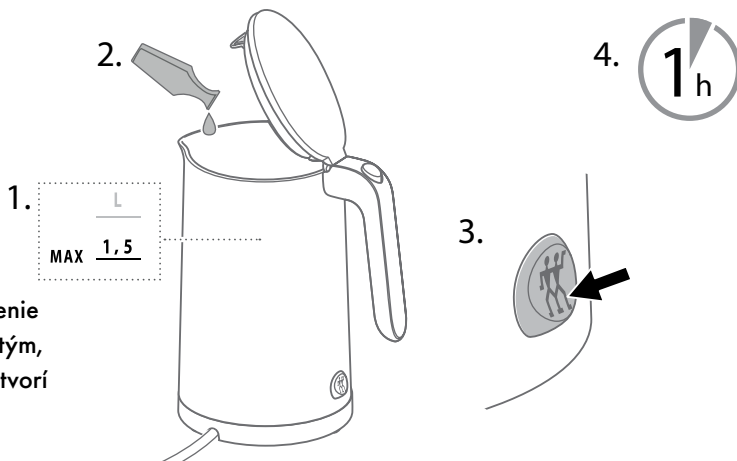
Odvápnenie

1 Naplnenie vodou a octovou esenciou

Pre odvápnenie naplňte nádobu na vodu až po rysku MAX vodou a pridajte 2 polievkové lyžice octovej esencie. Uveďte vodu do varu a nechajte ju stáť po dobu jednej hodiny.

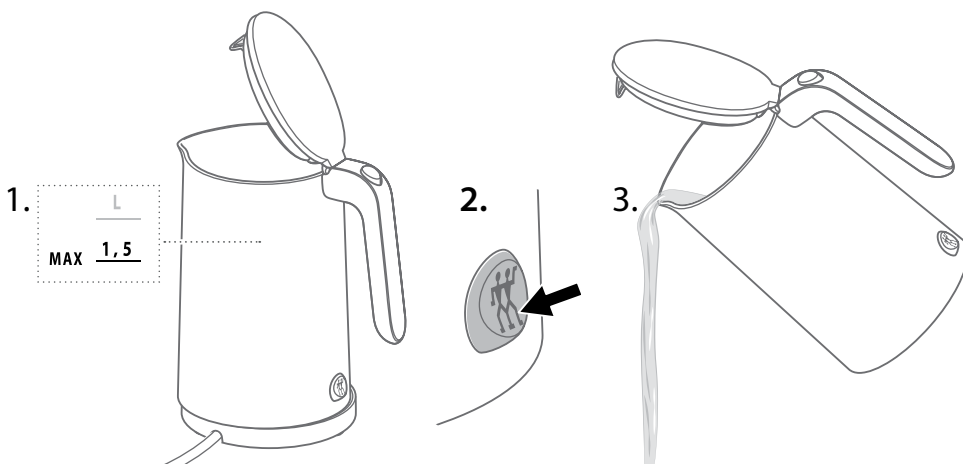


Prevádzkajte odvápnenie pravidelne ešte predtým, než vodný kameň vytvorí viditeľné usadeniny.



2 Prepláchnutie nádoby na vodu čistou vodou

K prepláchnutiu kanvicu opäť naplňte čistou vodou, uveďte vodu do varu a potom ju vylejte.



Poruchy

Problém	Možná příčina	Oprava
Dané zariadenie sa automaticky predčasne vypína.	Nedostatok vody v nádobe na vodu. V nádobe na vodu je nános vodného kameňa.	Naplňte nádobu na vodu minimálne po rysku 0,25 litra. Prevedte odvápnenie nádoby na vodu.
Zovretie vody trvá dlhšie, ako zvyčajne.	V nádobe na vodu je nános vodného kameňa.	Prevedte odvápnenie nádoby na vodu.
Dané zariadenie nie je možné zapnúť.	Nádoba na vodu nesedí správne na základni. Kontakty základne sú špinavé.	Zdvihnite nádobu na vodu a umiestnite ju opäť na základňu. Odstráňte nádobu na vodu zo základne, základňu prevráťte a ofúkajte ju alebo na ňu dvakrát poklepte.

Zákaznícky servis

Ak sa s u vašej kanvice stretnete s akýmkoľvek problémom, kontaktujte, prosím, naše oddelenie Služieb zákazníkom.

Podrobné informácie o službách, opravách, záruke a registráciu výrobku možno nájsť na internetovej stránke www.zwilling.com/service.

Likvidácia

Pokiaľ ide o likvidáciu daného zariadenia, vráťte vaše staré zariadenie do zberného dvora elektrických zariadení.




Distribútor SR:

Potten & Pannen – Staněk s.r.o.

Prievozská 6A, 821 09, Bratislava

www.pottenpannen.sk



ZWILLING

ZWILLING J.A. HENCKELS AG

Gruenewalder Strasse 14-22 · 42657 Solingen
Germany · www.zwilling.com

